



TRAKTORY KOMERCYJNE

Wysoki wysyp • Mulczery • Akcesoria

KATALOG 2026



Zapraszamy Państwa do zapoznania się z ofertą traktorów komercyjnych marki SECO oraz Oleo-Mac. Oferta ta wynika z wieloletniej współpracy włoskiej marki Oleo-Mac oraz czeskiego producenta, firmy SECO. Obie firmy reprezentują długą historię europejskiej produkcji maszyn koszących i niosą w sobie doświadczenie oraz pasję paru pokoleń konstruktorów, sprzedawców i użytkowników. Obie wyrosły na pracy i pomysłowości założycieli i ich rodzin.

Produkty przedstawione w katalogu przeznaczone są dla profesjonalistów, którzy pielęgnują duże tereny zielone, pracują na potrzeby komunalne, dla gmin, obiektów sportowych, hoteli oraz innych właścicieli dużych powierzchni zielonych, również w trudnym terenie. Dzięki wszechstronności oraz szerokiej gamie akcesoriów oferowane maszyny można wykorzystywać do pracy przez cały rok.

Wsparcie techniczne oraz zaplecze części zamiennych zapewniane jest z Poznania, z siedziby firmy Victus-Emak Sp. z o.o., która jest oddziałem komercyjnym producenta marki Oleo-Mac. Dodatkowym wsparciem sprzedażowym i serwisowym są wybrane punkty sieci dilerskiej w całej Polsce.

Spis treści

KOSIARKI Z WYSOKIM WYSYPEM



Starjet P6 PRO 2WD
s. 3



Starjet P6 PRO 4WD
s. 4



MP 122D
s. 6

MULCZERY



Goliath 2WD
s. 8



Goliath 4WD
s. 10



Apache 92 PRO Emak
(2WD/4WD)
s. 12



Apache 92 PRO B&S
(2WD/4WD)
s. 13



Apache 92 PRO Kawasaki
(2WD/4WD)
s. 14



Apache 85 2WD
s. 15

AKCESORIA s. 16



Starjet P6 PRO 2WD

S536026051154 / S536026051298*

Starjet P6 PRO 2WD / OLEO-MAC został zaprojektowany z myślą o potrzebach profesjonalistów, którzy wymagają maksymalnej wydajności i efektywności. Główną jego zaletą jest kosz wysokiego podnoszenia z możliwością zdalnego wywrotu, co zapewnia łatwe i szybkie opróżnianie bezpośrednio na ziemię lub do kontenera. To sprawia, że model ten jest idealnym rozwiązaniem do utrzymania dużych powierzchni miejskich bez konieczności ręcznego przenoszenia skoszonej trawy, co znacznie zwiększa wydajność pracy, a przez to zmniejsza koszt roboczogodziny.

Niezwykle ważną zaletą tego ciągnika jest możliwość jego całorocznego użytkowania – przy zastosowaniu dodatkowych akcesoriów. W okresie od wiosny do jesieni kosiarka służy do koszenia, zbierania liści, aeracji i wertykulacji, transportu, aplikacji nawozów itp.

Zimą maszyna będzie pomocna przy odśnieżaniu, gdyż może być wyposażona w ptug śnieżny lub odśnieżarkę wirnikową oraz posypywarke soli.



PODSTAWOWE DANE TECHNICZNE:

- profesjonalny silnik benzynowy silnik Kawasaki FS691V 726cc, OHV, chłodzony powietrzem
- moc użyteczna kosiarki na tabliczce znamionowej: 14,4 kW przy 2700 obr./min
- przekładnia hydrostatyczna Tuff Torq K664
- przekładnia napędu z mechaniczną blokadą mechanizmu różnicowego
- tempomat
- zbiornik paliwa: 13 l
- akumulator: 12 V/32Ah
- koła: przednie 16" / tylne 20"
- waga: 389 kg
- zestaw obciążnika w wyposażeniu standardowym

KOSZ:

- pojemnik na trawę można otworzyć na dowolnej wysokości
- czas otwierania kosza: około 5 s
- czas podnoszenia kosza: około 4,5 s
- hydrauliczne podnoszenie kosza, dolna krawędź 187 cm
- otwieranie kosza – elektromechaniczne
- kosz: 400 l
- waga: kosza 100 kg / udźwig 60 kg

ZESPÓŁ TNĄCY:

- wysokość cięcia: 25-95 mm, regulowana, z pamięcią
- zespół tnący: 102 cm – dwa noże, zsynchronizowane
- wzmocniony 3 zderzakami



* model z hydraulicznym wspomaganiem kierownicy



Starjet P6 PRO 4WD

S536026051163

Starjet P6 PRO 4WD / OLEO-MAC łączy w sobie wszystkie zalety Starjet P6 PRO z jeszcze jedną kluczową cechą – napędem na cztery koła. 4WD pozwala na użytkowanie ciągnika w bardziej wymagającym terenie i zapewnia doskonałą trakcję nawet w trudnych warunkach.

Model ten jest dobrym wyborem dla gmin, firm i specjalistów ds. utrzymania zieleni, którzy dbają o duże tereny zielone i potrzebują maszyn, które poradzą sobie w każdym terenie. Pomimo wyposażenia w ciężki i solidny kosz z wysokim wywrotem, dzięki kompaktowym wymiarom zachowuje doskonały dostęp do zbocza i doskonałą zwrotność.

Niezwykle ważną zaletą tego ciągnika jest możliwość całorocznej pracy w wielu zastosowaniach – z dodatkowymi akcesoriami. Od wiosny do jesieni Starjet P6 4x4 PRO może zajmować się koszeniem trawy,



zbieraniem liści, aeracją i wertykulacją, transportem przyczepką, aplikacją nawozu lub mieszanki trawiastej przy pomocy rozsiewacza.

Zimą maszyna zamienia się w nieocenionego pomocnika przy odśnieżaniu, gdyż może być wyposażona w pług śnieżny lub odśnieżarkę wirnikową oraz posypywarkę soli.

PODSTAWOWE DANE TECHNICZNE:

- profesjonalny, benzynowy silnik Kawasaki FS691 726cc, OHV, chłodzony powietrzem
- przedni napęd – przekładnia Kanzaki KXH10N
- moc użyteczna kosiarki na tabliczce znamionowej: 14,4 kW przy 2700 obr./min
- tylny napęd: przekładnia Tuff Torq K664
- przekładnia napędu z mechaniczną blokadą mechanizmu różnicowego
- tempomat
- zbiornik paliwa: 13 l
- akumulator: 12V/32Ah
- koła: przednie 16" / tylne 20"
- waga: 399 kg
- praca na pochyłościach 12 stopni (21%)
- zestaw obciążnika w wyposażeniu standardowym

KOSZ:

- pojemnik na trawę można otworzyć na dowolnej wysokości
- czas otwierania kosza: około 5 s
- czas podnoszenia kosza: około 4,5 s
- hydrauliczne podnoszenie kosza, dolna krawędź 187 cm
- otwieranie kosza: elektromechaniczne
- kosz: 400 l
- waga: kosza 100 kg / udźwig 60 kg

ZESPÓŁ TNĄCY:

- wysokość cięcia: 25-95 mm, regulowana, z pamięcią
- zespół tnący 102 cm – dwa noże, zsynchronizowane
- wzmocniony 3 zderzakami



Warto wiedzieć

PROFESJONALNE WYPOSAŻENIE:

- wytaczane koła pasowe
- profesjonalny pasek zębaty typu CXP wykonany z neoprenu z włóknami kevlarowymi
- bezobstugowe łożyska PEER w przednich kołach
- wzmocnione wały noży z łożyskami PEER
- regulowana kierownica z gałką



WYŚWIETLACZ WIELOFUNKCYJNY LCD:

- warunki początkowe
- hamulec postojowy
- neutralna pozycja jazdy
- ciśnienie oleju silnikowego
- akumulator
- licznik motogodzin
- obecność operatora
- włączenie zespołu tnącego





MP 122 D – kosiarka komunalna

S536026055113

MP 122D to profesjonalny ciągnik przeznaczony do wymagających prac komunalnych i pielęgnacji dużych obszarów trawiastych. Dzięki mocnemu silnikowi wysokoprężnemu Kubota jest idealnym wyborem do wydajnego i precyzyjnego koszenia dużych terenów zielonych, przestrzemi publicznych, parków, boisk sportowych i innych wymagających wysokiej jakości cięcia terenów.

Kolejną zaletą MP 122D jest znacznie niższa masa w porównaniu do konkurencji, co sprawia, że nie obciąża swym ciężarem trawnika, np. na boiskach piłkarskich i innych boiskach trawiastych.

Ciągnik kosi równomiernie i zbiera skoszoną materię do kosza, przyczyniając się tym samym do doskonałego wyglądu i zdrowia trawników.

Cechą podstawową jest kosz wysokiego podnoszenia z możliwością zdalnego wywrotu kosza o pojemności 600 l, co zapewnia łatwe i szybkie opróżnianie bezpośrednio na ziemię lub do kontenera.

Szacowane zużycie paliwa 2,2-2,5 l/h przy zbiorniku 24 l oznacza dużą autonomię pracy oraz niski koszt eksploatacji.

Skontaktuj się z nami i zamów demonstrację maszyny w rzeczywistych warunkach!

DANE TECHNICZNE:

- kontrola jazdy – oddzielne pedały do przodu i do tyłu
- układ kierowniczy - hydrauliczny ze wspomaganie (kierownica z gałką)


PANEL STEROWANIA:

- hamulec postojowy
- wyłącznik napędu noży
- przełącznik AUT/MAN
- włącznik tempomatu
- przełącznik prędkości jazdy
- przełącznik cięcia na biegu wstecznym
- obrotowy regulator wysokości koszenia
- dźwignia przepustnicy


DUŻY, MONOCHROMATYCZNY WYŚWIETLACZ:

- smarowanie silnika
- przegrzanie silnika
- aktualne obroty silnika
- godziny pracy
- napięcie akumulatora
- tempomat
- ustawienie AUT/MAN
- świeca żarowa
- światła
- rezerwa paliwa
- diagnostyka stanu maszyny

Na co jeszcze warto zwrócić uwagę?



Wysoko uniesiony agregat pozwala na transport w trudniejszych warunkach terenowych.



Zaślepka mieląca (w opcji) pozwala na rozdrabnianie pokosu.



Solidny tylny zaczepek (w opcji) umożliwia holowanie np. przyczepki transportowej.



Amortyzowany, wygodny fotel, regulowany zależnie od wagi operatora oraz w optymalnym kącie oparcia. Możliwość zapięcia pasów.



PODSTAWOWE DANE TECHNICZNE:

- japoński silnik Kubota D902 898cc, 3-cylindry, chłodzony cieczą, diesel
- moc silnika: 17 kW/25 KM, moment obrotowy: 55 Nm
- moc użyteczna kosiarki: 14,8 kW przy obrotach 3000 obr./min
- napęd: hydrauliczny z dwoma silnikami na tylnych kołach
- blokada mechanizmu różnicowego – hydrauliczna
- tempomat – elektromechaniczny
- rama bezpieczeństwa ROPS
- zbiornik paliwa: 24 l
- szacowane zużycie paliwa: 2,2-2,5 l/h
- koła: przednie 18 x 6,5", 6-warstw, tylne 23 x 10,5", 4-warstw
- hamulce bębnowe w tylnych kołach
- waga: 693 kg
- maksymalna prędkość jazdy: 20 km/h (przód), 10 km/h (tył)
- akumulator: 12 V/36 Ah
- oświetlenie przednie: halogeny HB3 12V 60W
- praca na pochyłościach 12 stopni (21%)
- zestaw obciążnika w wyposażeniu standardowym

ZESPÓŁ TNĄCY:

- szerokość robocza: 122 cm (dwa noże)
- długość ostrzy: 640 mm (ostrza zachodzą na siebie na odległość 63 mm)
- wysokość: 15-100 mm (elektroniczne ustawienia wysokości)
- sprzęgło elektromagnetyczne
- przekładnia pasowa napędzana wałem kardana
- napęd noży za pośrednictwem przekładni kątowych
- duży kanał wylotowy 33 x 33 cm

KOSZ:

- pojemność: 600 l
- opróżnianie na dowolnej wysokości
- maksymalna wysokość podnoszenia: 199 cm (elektromechaniczne z pamięcią)
- czas podnoszenia: 8 s
- czas otwarcia: 5 s
- części funkcjonalne z metalu
- maksymalny udźwig kosza: 85 kg





GOLIATH 2WD

S536027044701

Ten wydajny mulczer napędzany jest mocnym silnikiem B&S Vanguard i wyposażony w przekładnię hydrostatyczną: Tuff Torq (tył).

Ma za zadanie poradzić sobie nawet w najtrudniejszym terenie, gdzie inny sprzęt nie jest w stanie dotrzeć. Ponadto maszyna umożliwia szeroki wybór akcesoriów aktywnych i pasywnych, co zwiększa jej wszechstronność i możliwość dostosowania do różnych wymagań pracy – od mulczowania po prace sezonowe. Operator jest chroniony certyfikowaną ramą zabezpieczającą ROPS (roll over protection system).

Oferowany jest w wersji podstawowej, bez zespołu tnącego. W zależności od potrzeb klient może wybrać agregat tnący o szerokości 92/110/132 cm.




PODSTAWOWE DANE TECHNICZNE:

- profesjonalny B&S Vanguard V-Twin OHV 627 cm³
- tylny napęd przekładnia Tuff Torq K62
- przekładnia napędu z mechaniczną blokadą mechanizmu różnicowego
- moc użyteczna kosiarki: 14,1 kW przy 3100 obr./min
- zbiornik paliwa: 16 l
- akumulator: 12 V/32 Ah
- koła: przednie 16" / tylne 20"
- maksymalna prędkość: do 9,5 km/h (przód), do 6 km/h (tył)
- waga: GC92 – 370 kg / GC110 – 381 kg / GC132 – 398 kg
- praca na pochyłościach 22 stopni (40%)
- ZESPÓŁ TNĄCY KUPOWANY JEST OSOBNO




Zespół tnący do wyboru

S532986015973



- 92 cm, jednowirnikowy z 2 wolnymi ostrzami
- wysokość cięcia 50-135 mm
- wysokość transportowa 165 mm

S532986015963



- 110 cm, trzywirnikowy – 6 noży na dwóch wysokościach
- wysokość cięcia 40-125 mm
- wysokość transportowa 158 mm

S532986017123



- 132 cm, trzywirnikowy – 6 noży na dwóch wysokościach
- wysokość cięcia 40-125 mm
- wysokość transportowa 158 mm



BOGATY WYBÓR AKCESORIÓW:

- zamiatarka
- kosiarka bębnowa
- odśnieżarka i lemiesz do śniegu
- wertykulator



- wyjątkowo nisko położony środek ciężkości
- sterowanie napędem za pomocą pedału nożnego
- miękki start zespołu tnącego
- elektromagnetyczny tempomat
- składana rama bezpieczeństwa ROPS (roll over protection system)
- pas bezpieczeństwa





GOLIATH 4WD S536027044533 / S536027044548

Goliath 4WD /OLEO-MAC spośród wszystkich mulczyerów reprezentuje najszersze spektrum możliwości.

To flagowy model wśród mulczyerów komunalnych, zaprojektowany z myślą o najbardziej wymagających warunkach.

Napędzany jest potężnym silnikiem Kawasaki i wyposażony w dwie przekładnie hydrostatyczne: Tuff Torq (tył) i Kanzaki (przód).

Dzięki połączeniu osiągow, konstrukcji i napędu na cztery koła model ten jest w stanie poradzić sobie nawet w najtrudniejszym terenie, gdzie inny sprzęt nie może dotrzeć. Ponadto maszyna umożliwia szeroki wybór akcesoriów aktywnych i pasywnych, co zwiększa jej wszechstronność i możliwość dostosowania do różnych wymagań pracy – od mulczowania po prace sezonowe. Operator jest chroniony certyfikowaną ramą zabezpieczającą ROPS (roll over protection system).

Oferowany jest w wersji podstawowej, bez zespołu tnącego. W zależności od potrzeb klient może wybrać agregat tnący o szerokości 92/110/132 cm.

PODSTAWOWE DANE TECHNICZNE:

- profesjonalny silnik Kawasaki FS730V; 726 m³, chłodzony powietrzem, smarowany ciśnieniowo
- przedni napęd przekładnia Kanzaki KXH10N
- moc użyteczna kosiarki: 15,4 kW przy obrotach 3100 rpm
- tylny napęd – przekładnia Tuff Torq K664
- przekładnia napędu z mechaniczną blokadą mechanizmu różnicowego
- zbiornik paliwa: 16 l
- akumulator: 12 V / 32 Ah
- koła: przednie 16" / tylne 20"
- maksymalna prędkość: do 9,5 km/h (przód); do 6 km/h (tył)
- waga: GC92 – 398 kg / GC110 – 409 kg / GC132 – 426 kg
- praca na pochyłościach 22 stopni (40%)
- ZESPÓŁ TNĄCY KUPOWANY JEST OSOBNO




S532986015973




- 92 cm, jedynownikowy z 2 wolnymi ostrzami
- Wysokość cięcia 50-135 mm
- Wysokość transportowa 165 mm

S532986015963



- 110 cm, trzywinkowy – 6 noży na dwóch wysokościach
- Wysokość cięcia 40-125 mm
- Wysokość transportowa 158 mm

S532986017123



- 132 cm, trzywinkowy – 6 noży na dwóch wysokościach
- Wysokość cięcia 40-125 mm
- Wysokość transportowa 158 mm



- wyjątkowo nisko położony środek ciężkości
- sterowanie napędem za pomocą pedału nożnego
- miękki start zespołu tnącego
- elektromagnetyczny tempomat
- składana rama bezpieczeństwa ROPS (roll over protection system)
- pas bezpieczeństwa



BOGATY WYBÓR AKCESORIÓW:

- zamiatarka
- kosiarka bębnowa
- odśnieżarka i lemiesz do śniegu
- wertykulator





Apache 92 PRO 2WD lub 4WD Emak

68129120 (2WD) / 68129123 (4WD)

Apache 92 PRO z silnikiem Emak to klasyka w nowej odsłonie. Solidna konstrukcja i mocny napęd umożliwiają koszenie i karczowanie nawet trudnych, zaniedbanych terenów. Wersja 4WD zwiększa przyczepność i stabilność pracy na pochyłościach.

Silnik Emak to niezwykle popularna i sprawdzona w Polsce jednostka napędowa.

PODSTAWOWE DANE TECHNICZNE:

- silnik: Emak K2400 OHV, 708 cm³
- moc użyteczna (na tabliczce znamionowej): 13,7 kW przy 3000 obr./min
- przekładnia hydrostatyczna: Tuff Torq K664 (tył); w wersji 4WD dodatkowo Kanzaki KXH10N (przód)
- przekładnia napędu z mechaniczną blokadą mechanizmu różnicowego
- waga: 322 kg (2WD) / 349 kg (4WD)
- praca na pochyłościach: 22° (40%)
- wysokość koszenia: 50–100 mm
- wysokość transportowa: 120 mm
- zbiornik paliwa: 19 l
- maksymalna prędkość: do 9 km/h (przód), do 7 km/h (tył)
- koła: przednie 16" / tylne 20"
- wymiary: szerokość 1041 mm × długość 2210 mm × wysokość 1065/1451 mm (przy rozłożonej ramie)

DODATKOWE CECHY:

- wyjątkowo nisko położony środek ciężkości
- uruchamianie zespołu tnącego z poślizgiem
- elektromagnetyczny tempomat
- składana rama
- regulowane siedzisko z podłokietnikami
- sterowanie napędem za pomocą pedału nożnego





Apache 92 PRO 2WD lub 4WD B&S

68129121 (2WD) / 68129122 (4WD)

Model Apache 92 PRO z silnikiem Briggs & Stratton (B&S) łączy wydajność zespołu tnącego z uznaną niezawodnością amerykańskiego producenta silników. To maszyna, która sprawdza się w codziennej eksploatacji, gwarantując prostą obsługę i wysoką kulturę pracy.

Silnik Briggs & Stratton Vanguard to sprawdzona na całym świecie technologia dla profesjonalistów.

PODSTAWOWE DANE TECHNICZNE:

- silnik: B&S Vanguard V-Twin OHV, 627 cm³
- moc użyteczna (na tabliczce znamionowej): 13,6 kW przy 3000 obr./min
- przekładnia hydrostatyczna: Tuff Torq K62 (tył)
- przekładnia napędu z mechaniczną blokadą mechanizmu różnicowego
- waga: 315 kg
- praca na pochyłościach: 22° (40%)
- wysokość koszenia: 50–100 mm
- wysokość transportowa: 120 mm
- zbiornik paliwa: 19 l
- maksymalna prędkość: do 9 km/h (przód), do 7 km/h (tył)
- koła: przednie 16" / tylne 20"
- wymiary: szerokość 1041 mm × długość 2210 mm × wysokość 1065/1451 mm (przy rozłożonej ramie)

DODATKOWE CECHY:

- wyjątkowo nisko położony środek ciężkości
- uruchamianie zespołu tnącego z poślizgiem
- elektromagnetyczny tempomat
- składana rama
- regulowane siedzisko z podłokietnikami
- sterowanie napędem za pomocą pedału nożnego





Apache 92 PRO 2WD lub 4WD Kawasaki

68129232 (2WD) / 68129231 (4WD)

Apache 92 PRO w wersji z silnikiem Kawasaki to rozwiązanie dla użytkowników wymagających najwyższej wydajności i płynności pracy. Połączenie mocnego napędu z precyzyjnym zespołem tnącym gwarantuje efektywne koszenie i karczowanie w każdych warunkach. Opcja 4WD pozwala na bezpieczną eksploatację na stromych zboczach.

Silnik Kawasaki to wyjątkowa kultura pracy i żywotność ceniona przez profesjonalistów na całym świecie. Ten silnik to najmocniejsza jednostka, która jest stosowana w mulcherach typu Apache.

PODSTAWOWE DANE TECHNICZNE:

- Silnik: Kawasaki FS651V 726 cm³
- Moc użyteczna (na tabliczce znamionowej): 14 kW przy 3000 obr./min
- Przekładnia hydrostatyczna: Tuff Torq K664 oraz Kanzaki KXH10N (przód - 4WD)
- Przekładnia napędu z mechaniczną blokadą mechanizmu różnicowego
- Waga: 321 kg (2WD) 348 kg (4WD)
- Praca na pochyłościach: 22° (40%)
- Wysokość koszenia: 50-100 mm
- Wysokość transportowa: 120 mm
- Zbiornik paliwa: 19 l
- Maksymalna prędkość: do 9 km/h (przód), do 7 km/h (tył)
- Koła: przednie 16" / tylne 20"
- Wymiary: szerokość 1041 mm × długość 2210 mm × wysokość 1065/1451 mm (przy rozłożonej ramie)

DODATKOWE CECHY:

- wyjątkowo nisko położony środek ciężkości
- uruchamianie zespołu tnącego z poślizgiem
- elektromagnetyczny tempomat
- składana rama
- regulowane siedzisko z podłokietnikami
- sterowanie napędem za pomocą pedału nożnego





Apache 85 2WD

NOWOŚĆ 2026

68129242

Apache 85 to nowoczesna, kompaktowa maszyna stworzona z myślą o łatwym transporcie i użytkowaniu w miejscach o ograniczonej przestrzeni (furtki, wąskie przejazdy). Pomimo niewielkich gabarytów, zachowuje jakość cięcia klasycznych mulcherów, aczkolwiek nie jest przeznaczony do prac komercyjnych i codziennej intensywnej pracy.

Najlepsza równowaga między wydajnością a mobilnością - mocny mechanizm tnący w kompaktowej formie.

PODSTAWOWE DANE TECHNICZNE:

- Silnik: Emak K2000 V-Twin, 635 cm³
- Moc użyteczna (na tabliczce znamionowej): 12 kW przy 3000 obr./min
- Przekładnia hydrostatyczna: Tuff Torq K46 DE (tył) z automatycznym mechanizmem różnicowym
- Waga: 249 kg
- Maksymalna praca na pochyłościach: 18° (33%)
- Wysokość koszenia: 400-900 mm (5 pozycji)
- Zbiornik paliwa: 10 l
- Prędkość robocza: do 8,5 km/h (przód), do 4,5 km/h (tył)
- Koła: przednie 13"x5"-6" / tylne 16"x6,5"-8"
- Rozstaw kół: 69/67 cm
- Wymiary: długość 194 cm x wysokość 106 cm x szerokość całkowita 94 cm

DODATKOWE CECHY:

- wyjątkowo nisko położony środek ciężkości
- jako akcesoria dodatkowe dostępny tylny zaczep holowniczy
- doskonała manewrowość
- regulowane siedzisko
- sterowanie napędem za pomocą dźwigni



AKCESORIA AKTYWNE

Do pracy z przystawkami aktywnymi należy dobrać odpowiednie mocowanie oraz układ sterujący. Osobny dla kosiarek Starjet lub mulczyerów Goliath. Akcesoria aktywne nie są dostępne dla MP122D oraz Apache.



Starjet

mocowanie ZP5	S000000002180
układ sterujący PPT5	S532933702563



Goliath

mocowanie ZP4	S000000002175
układ sterujący PPT4	S532933702503



Zamiatarka ZK 120

OB-ACCS536059022003

- szerokość robocza: 120 cm
- napęd pasowy
- obroty: 260 obr./min
- waga: 54 kg
- wymiary: 1200 x 735 x 626 mm



Zamiatarka SW 110

OO-OTHMK110

- szerokość robocza: 110 cm
- napędzana niezależnym silnikiem czterosuwowym Honda GCV200
- dostępne akcesoria w opcji: koła podporowe, zbiornik, osłona przeciwpyłowa, wałek do aeracji
- waga: 68 kg



Kosiarka BS 105

OB-ACCS536059105001

- do wysokiej trawy
- szerokość robocza 105 cm



Odśnieżarka FS 100

OB-ACCS536059550003

- wymiary 61 × 103 × 103 cm
- waga 66 kg
- szerokość robocza 100 cm



Wertykulator VT 73

OB-ACCS536059550003


- szerokość robocza: 73 cm
- szacowana wydajność: 1500 m²/h
- głębokość robocza: do 3 cm
- rekomendowane zastosowanie obciążnika z tyłu

Zaletą tego systemu jest możliwość wertykulacji przy jednoczesnym zbieraniu do kosza – wszystko podczas jednego przejazdu!



Wątek z nożami do wertykulacji

Wątek ze sprężynami do areacji



OB-ACCS532986017663
Agregat VT73

OB-ACCS532986017683
Wątek z nożami

OB-ACCS532986017723
Wątek ze sprężynami



Lemiesz do śniegu z listwą gumową SR 120

Wymaga zamontowania ZP5 (Starjet) lub ZP4 (Goliath, Apache)


S536059120103



Rozrzutnik Everest – 150 l

Profesjonalne narzędzie z płynną regulacją do rozsypywania soli i innych sypkich materiałów

OB-ACCSS000000002116



Agregat tnący 110 mielący, do Starjet

OB-ACCSS53298601716



Łańcuchy

OO-OTHEG7506462

Łańcuchy na tylne koła 20 x 10-8 do Starjet

OB-ACCSS0000000070596

Łańcuchy na przednie koła 16 x 6.5 x 8
- do Apache, Goliath

OB-ACCSS0000000070595

Łańcuchy na tylne koła 20 x 10 x 8
- do Apache, Goliath



Deflektor D7

S532986024003

Deflektor wyrzutu tylnego do kosiarek Starjet z wysokim wysypem

Zaślepka do mielenia, do Starjet

68120008





Myjki wysokociśnieniowe



Agregaty prądotwórcze




Katalog Oleo-Mac



Katalog Victus-OM line





ZESKANUJ KOD
I POBIERZ KATALOG
ZE STRONY
INTERNETOWEJ

Victus-Emak Sp. z o.o.
61-619 Poznań, ul. Karpia 37
tel.: 61 823 83 69, e-mail: biuro@victus.pl
www.oleomac.pl, www.victus.pl

ADRES TWOJEGO DILERA

Producent zastrzega sobie prawo do zmian konstrukcyjnych oraz zmian wyposażenia. Zamieszczone dane i ilustracje nie stanowią oferty w rozumieniu obowiązujących przepisów prawa i nie mogą być podstawą do jakichkolwiek roszczeń prawnych.